

# CLIMAVAL 2016

## IV Congreso Nacional de Soluciones Energéticas y Economía Circular en la **Industria**

### *Big Data para el control energético*



Más de 8.000 ubicaciones monitorizadas en 5 países



**Grupo Agbar**





**Ratio**

energía / ud fabricadas



**Precio atribuible  
por unidad**

**Ratio energía fabricación ladrillos**

1.01-07-2014 al 31-07-2014

4 kWh/ud

3 kWh/ud

2 kWh/ud

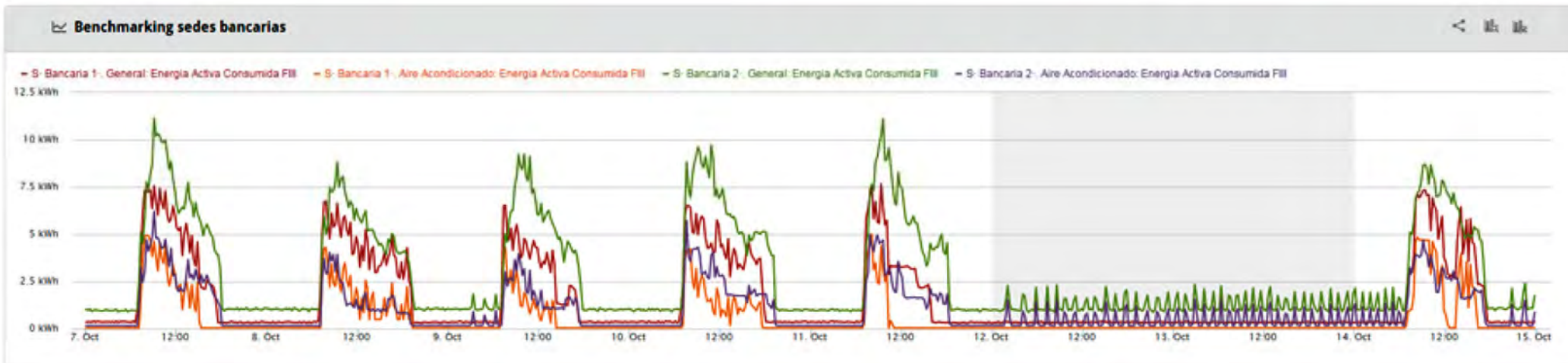
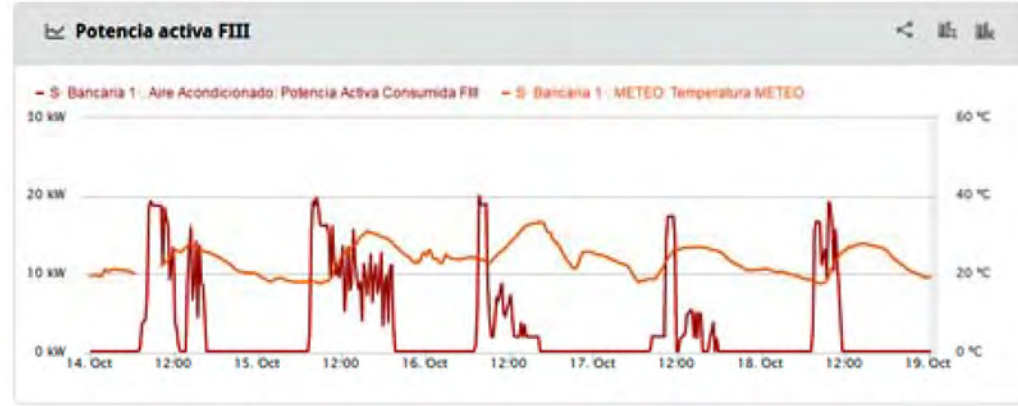
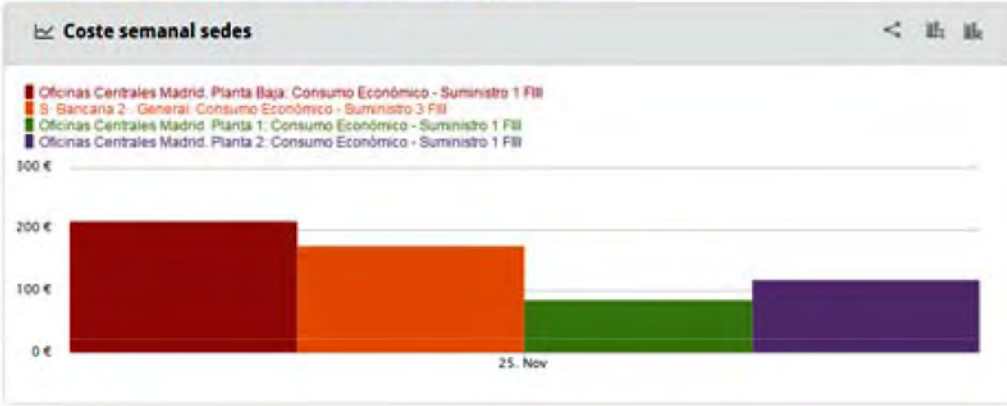
1 kWh/ud

0 kWh/ud

2. Jul 4. Jul 6. Jul 8. Jul 10. Jul 12. Jul 14. Jul 16. Jul 18. Jul 20. Jul 22. Jul 24. Jul 26. Jul 28. Jul 30. Jul 1. Ago

- [01-07-2014 al 31-07-2014] Fábrica cerámica Toledo. Ratio energía consumida por ladrillo







**GRACIAS**  
por su atención

966 936 017

[seinon.com](http://seinon.com)

[hola@seinon.com](mailto:hola@seinon.com)

**avaesen**

[www.avaesen.es](http://www.avaesen.es)